



ТЕРРИТОРИАЛЬНЫЙ ОРГАН
ФЕДЕРАЛЬНОЙ СЛУЖБЫ
ГОСУДАРСТВЕННОЙ СТАТИСТИКИ
ПО РЕСПУБЛИКЕ КОМИ

ОПЕРАТИВНЫЕ ДАННЫЕ ПО РЫНКАМ ТОВАРОВ И УСЛУГ

январь 2024 года

СОДЕРЖАНИЕ

Рынки товаров и услуг	3
Розничная торговля	4
Общественное питание	8
Рынок платных услуг населению	9
Оптовая торговля	12

РЫНКИ ТОВАРОВ И УСЛУГ

В СОПОСТАВИМЫХ ЦЕНАХ

КОМИСТАТ

в процентах

	Январь 2024 г. к январю 2023 г.	Январь 2024 г. к декабрю 2023 г.
Оборот розничной торговли	98,7	77,2
Розничная торговля пищевыми продуктами, включая напитки, и табачными изделиями	100,1	79,4
Розничная торговля непродовольственными товарами	97,4	75,1
Оборот общественного питания	104,5	88,2
Объем платных услуг населению	101,3	92,5
Оборот оптовой торговли	108,3	100,7

РОЗНИЧНАЯ ТОРГОВЛЯ

В СОПОСТАВИМЫХ ЦЕНАХ

КОМИСТАТ

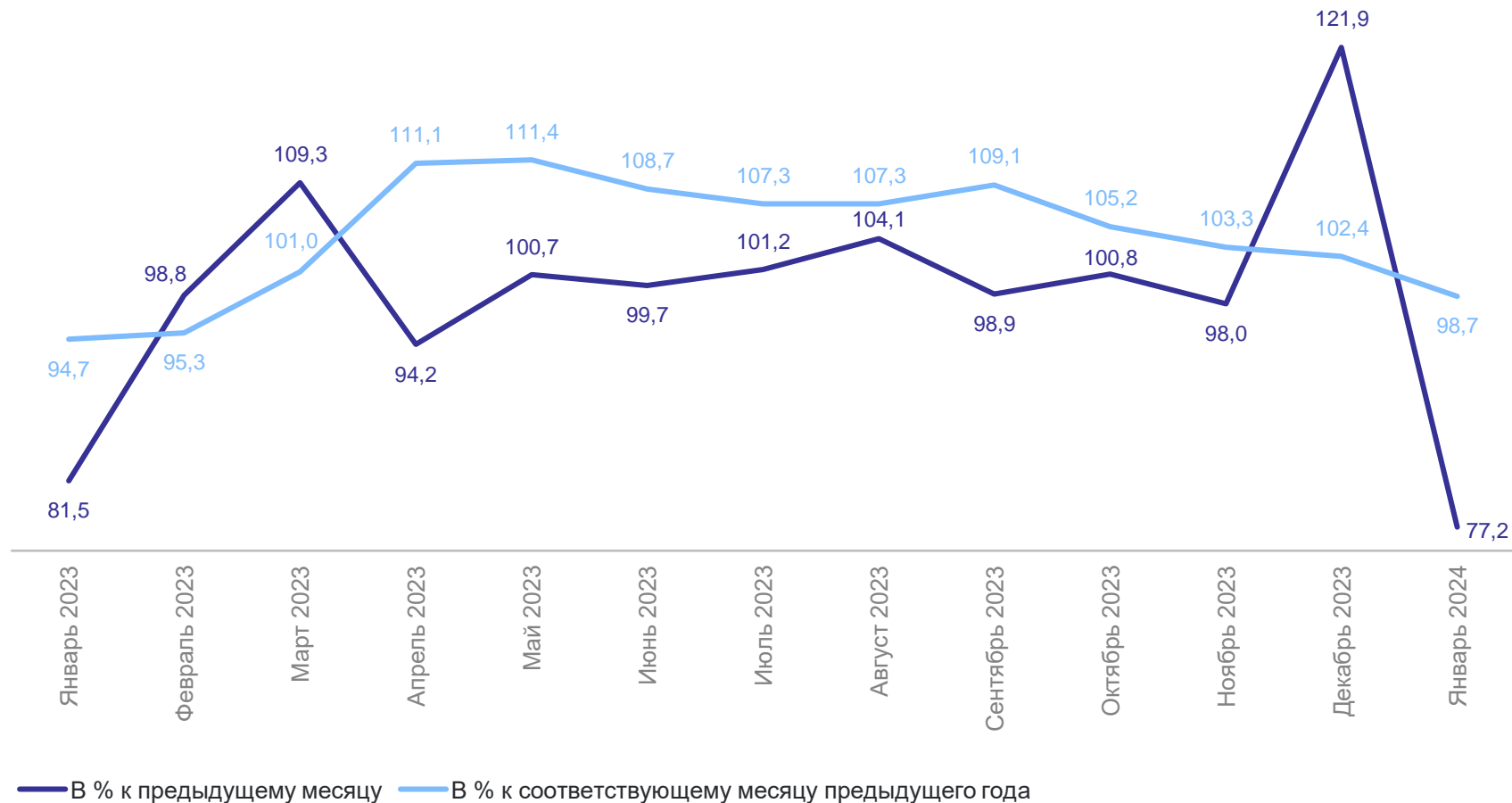
январь 2024 г.

Оборот розничной торговли

16,8 млрд рублей

-1,3% изменение
к январю 2023 г.

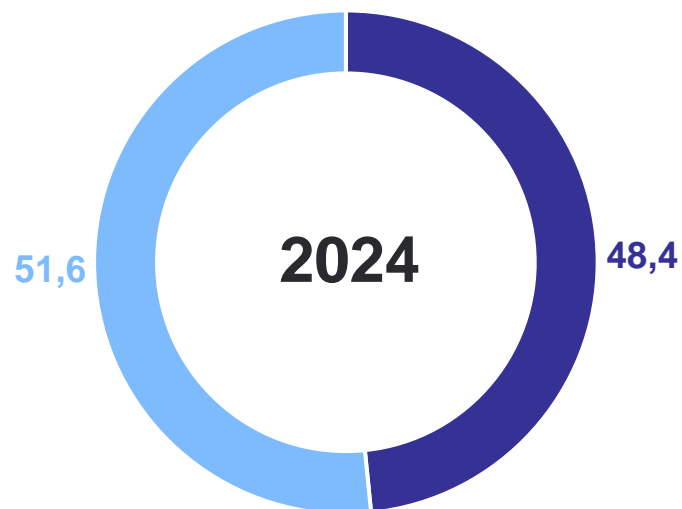
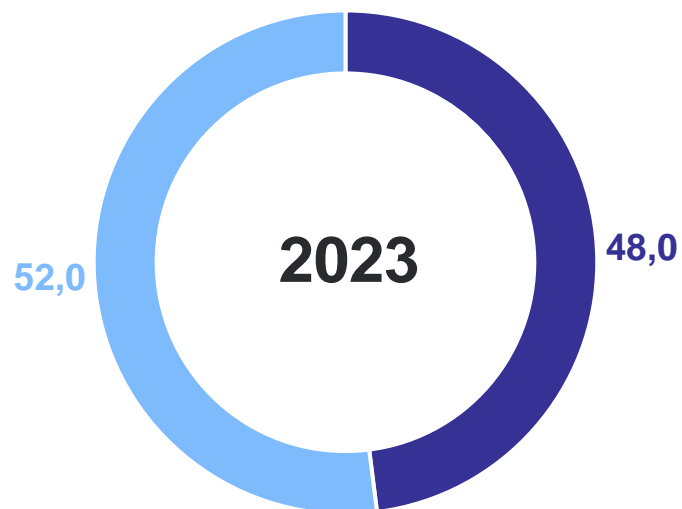
23,3 тыс. рублей
на 1 жителя



СТРУКТУРА ОБОРОТА РОЗНИЧНОЙ ТОРГОВЛИ

январь, в % к общему обороту

КОМИСТАТ



- Пищевые продукты, включая напитки, и табачные изделия
- Непродовольственные товары

РОЗНИЧНАЯ ТОРГОВЛЯ ПИЩЕВЫМИ ПРОДУКТАМИ, ВКЛЮЧАЯ НАПИТКИ, И ТАБАЧНЫМИ ИЗДЕЛИЯМИ

в сопоставимых ценах

КОМИСТАТ

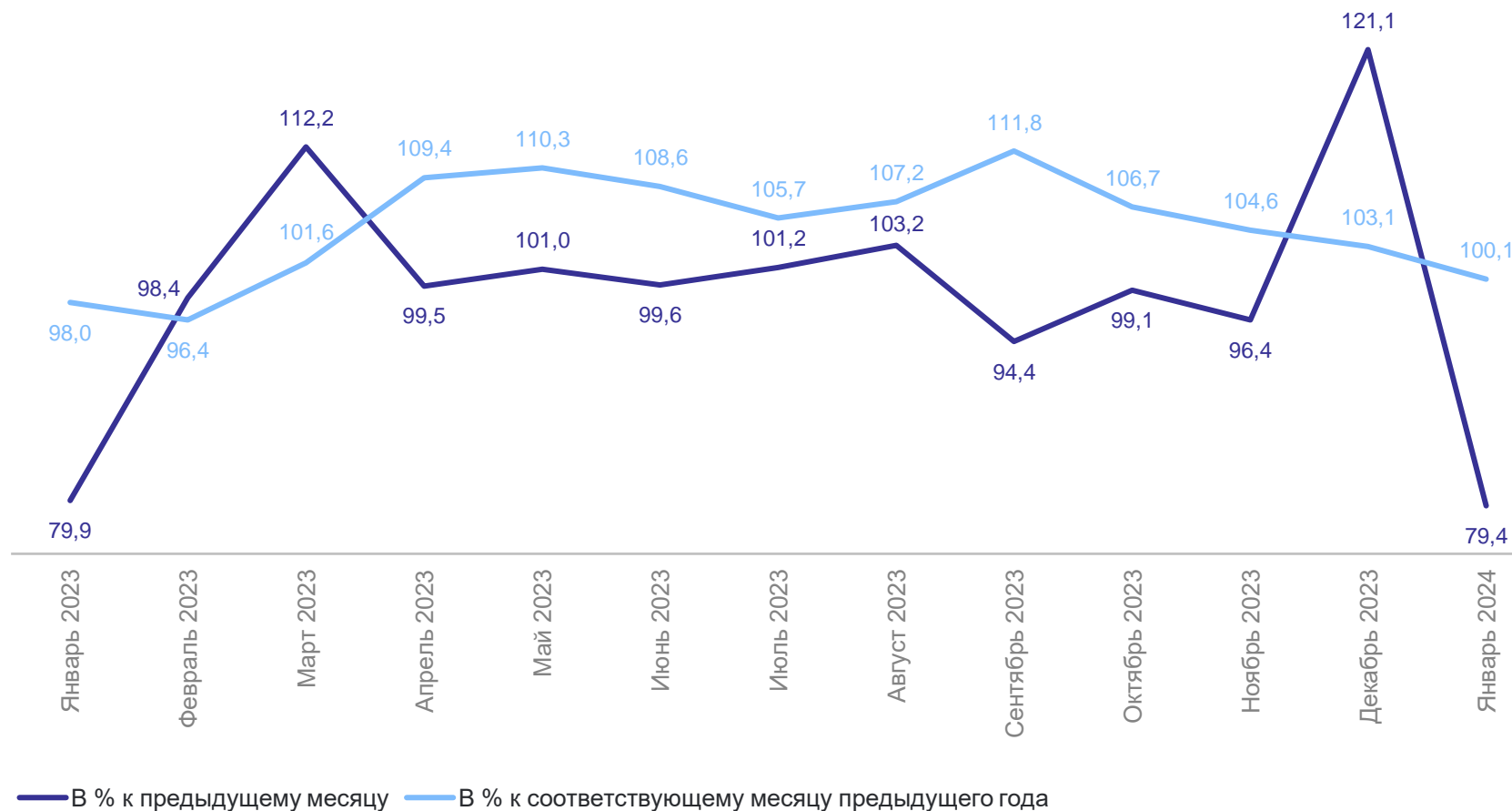
январь 2024 г.

Оборот розничной торговли

8,1 млрд рублей

+0,1% изменение к январю 2023 г.

11,3 тыс. рублей на 1 жителя



РОЗНИЧНАЯ ТОРГОВЛЯ НЕПРОДОВОЛЬСТВЕННЫМИ ТОВАРАМИ

В СОПОСТАВИМЫХ ЦЕНАХ

КОМИСТАТ

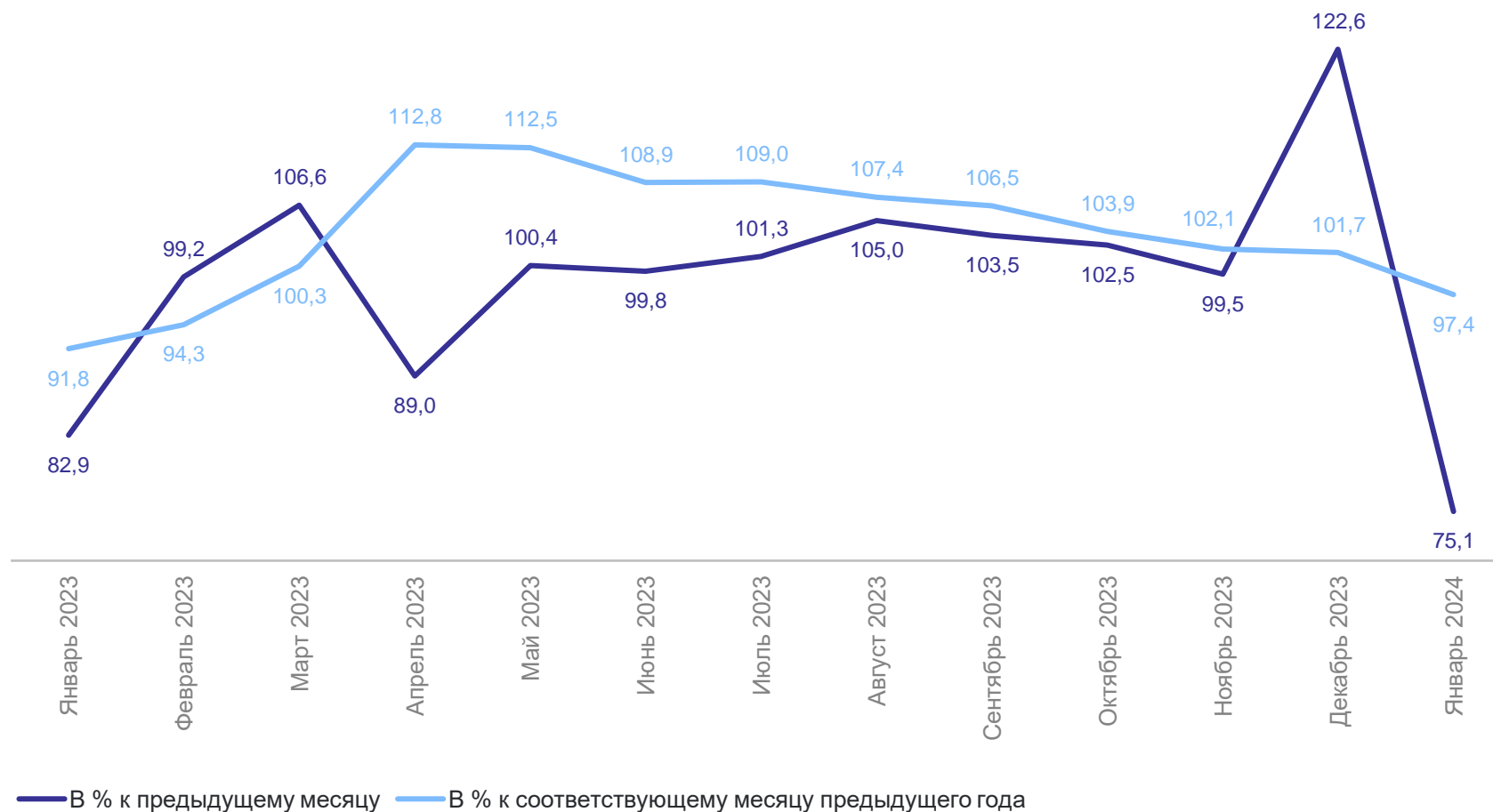
январь 2024 г.

Оборот розничной торговли

8,7 млрд рублей

-2,6% изменение
к январю 2023 г.

12,0 тыс. рублей
на 1 жителя



ОБЩЕСТВЕННОЕ ПИТАНИЕ

В СОПОСТАВИМЫХ ЦЕНАХ

КОМИСТАТ

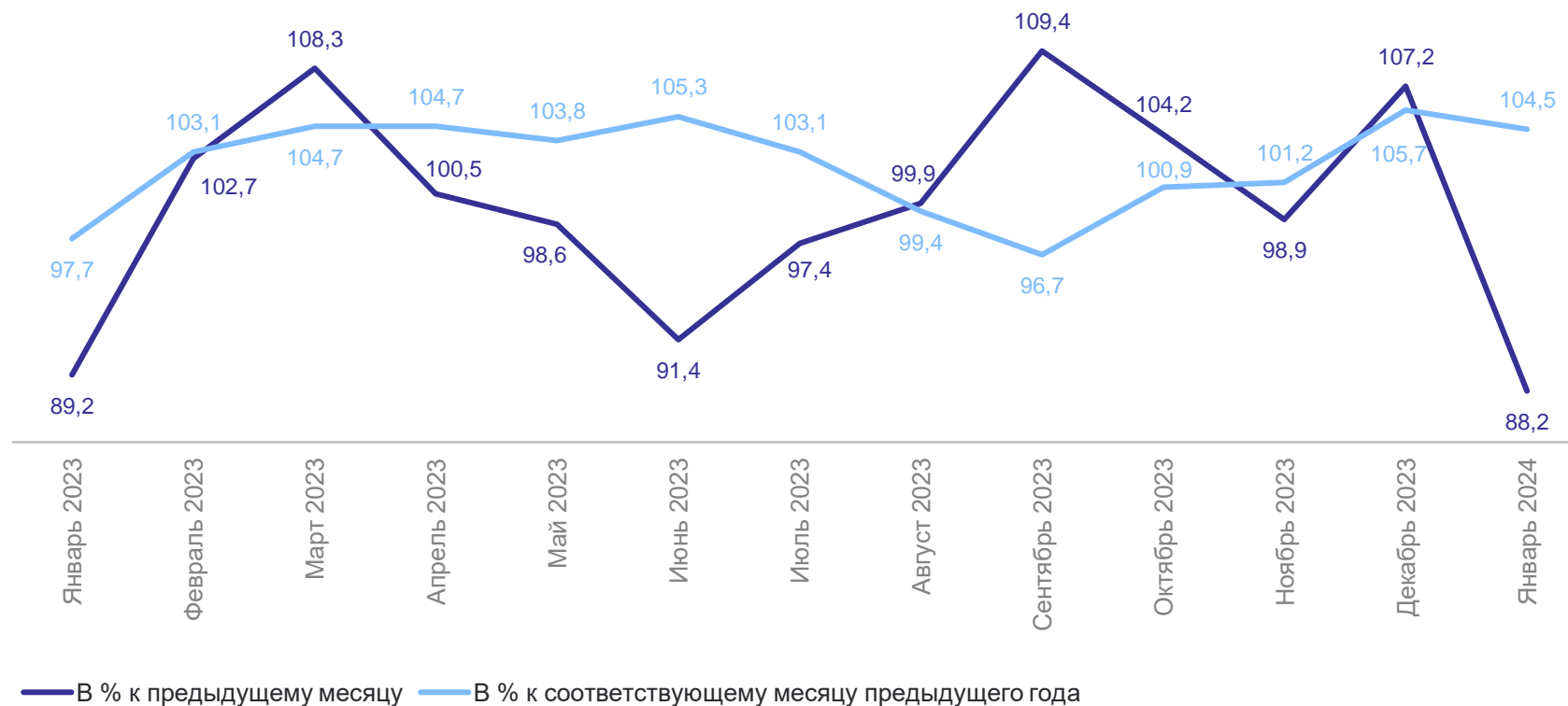
январь 2024 г.

Оборот общественного питания

1,3 млрд рублей

+4,5% изменение к январю 2023 г.

1,8 тыс. рублей на 1 жителя



РЫНОК ПЛАТНЫХ УСЛУГ НАСЕЛЕНИЮ

В СОПОСТАВИМЫХ ЦЕНАХ

КОМИСТАТ

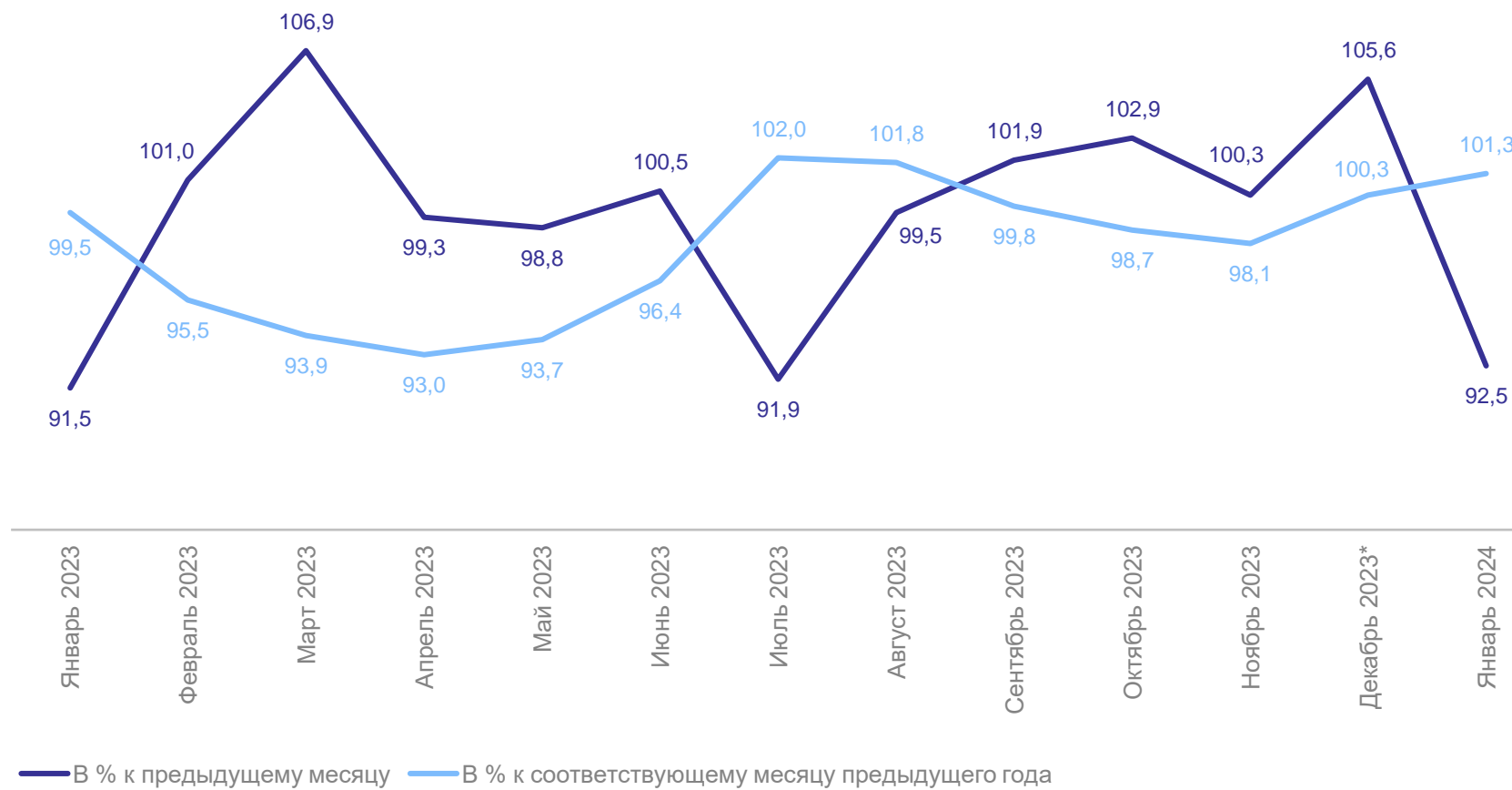
январь 2024 г.

Объем платных услуг населению

5,2 млрд рублей

+1,3% изменение к январю 2023 г.

7,2 тыс. рублей на 1 жителя



*Данные изменены за счет уточнения респондентами ранее предоставленной информации.

ИНДЕКСЫ ФИЗИЧЕСКОГО ОБЪЕМА ПЛАТНЫХ УСЛУГ НАСЕЛЕНИЮ ПО ВИДАМ

январь 2024 г. в % к январю 2023 г.

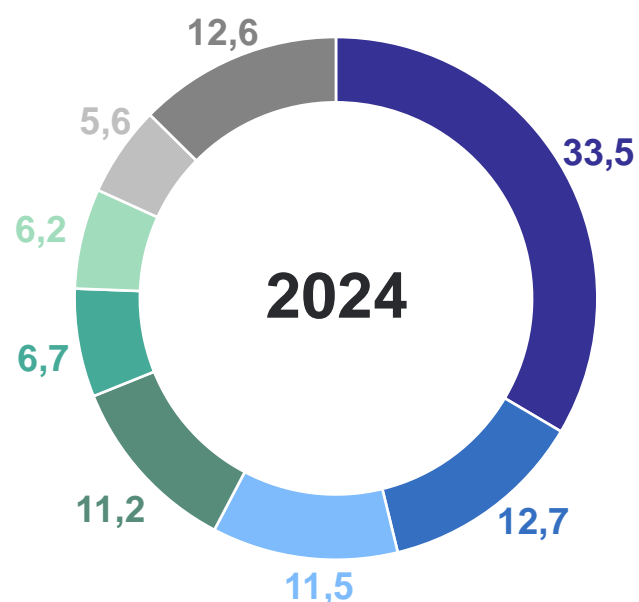
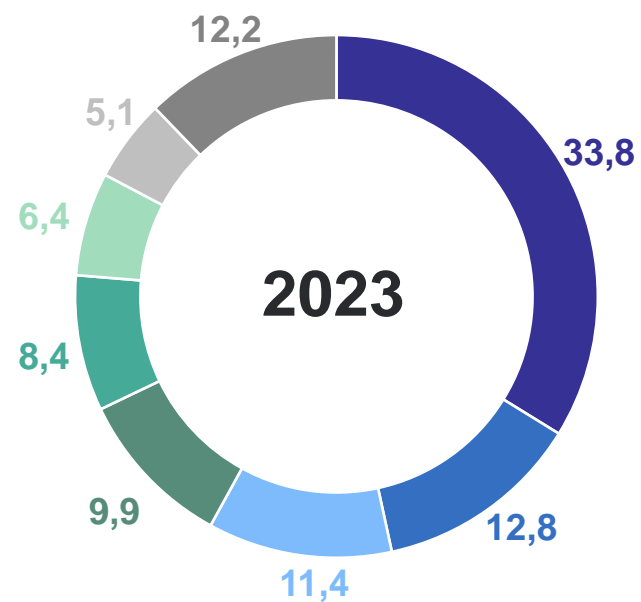
КОМИСТАТ



СТРУКТУРА ПЛАТНЫХ УСЛУГ НАСЕЛЕНИЮ

январь, в % к итогу

КОМИСТАТ



- Коммунальные услуги
- Телекоммуникационные услуги
- Бытовые услуги
- Жилищные услуги
- Транспортные услуги
- Медицинские услуги
- Услуги системы образования
- Прочие виды услуг

ОПТОВАЯ ТОРГОВЛЯ

В СОПОСТАВИМЫХ ЦЕНАХ

КОМИСТАТ

январь 2024 г.

Оборот оптовой торговли

9,1 млрд рублей

+8,3% изменение
к январю 2023 г.

12,6 тыс. рублей
на 1 жителя

